

Cavoli

CAVOLIFIORI, BROCCOLI, CAVOLI CINESI (*Brassica oleracea*; *B. rapa*)

Cavolfiori e broccoli sono entrambi originari dell'Asia Minore. Mentre il cavolfiore viene coltivato in Europa dal XVIII secolo ed è oggi uno dei cavoli più importanti, i broccoli broccoli sono stati coltivati per la prima volta in Italia e si sono diffusi nelle nostre regioni solo recentemente. Il cavolo cinese viene coltivato in Cina dal V secolo ed è stato introdotto in Europa dal XIX secolo, conquistando popolarità negli anni 70 dello scorso secolo.

Assicurarsi che le piantine crescano rapidamente. Applicare abbastanza concime, eventualmente anche un concime liquido vegetale durante la coltivazione.

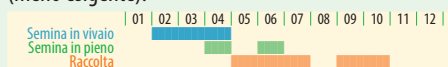
Semina: inizio gennaio-inizio luglio
Distanziamento: 50 x 50 cm - 50 x 75 cm
Bisogno in sementi: 2-4 g/a con piantine
PMS: 3-4 g



ko22 CALABRESE NATALINO

Varietà tradizionale. Le prime teste possono essere raccolte già da agosto per coltivazione d'inizio estate e autunnale. Numerosi getti laterali se c'è sufficiente spazio fino all'autunno. Più facile da coltivare del cavolfiore (meno esigente).

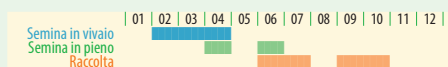
Specie: broccolo
Tipo: inizio estate e autunno



ko12 NECKARPERLE

Testa dalla forma finemente retata e bombata, di un bianco candido. Lungo periodo di raccolta. Il rigoglioso fogliame protegge i frutti. Resa sicura per la raccolta di inizio estate e autunno.


Specie: cavolfiore
Tipo: primavera e autunno



ko14 TABIRO KS

Varietà medio-tardiva per la raccolta in estate e autunno. Buona copertura. I frutti sono di colore bianco crema.

Specie: cavolfiore
Tipo: estate e autunno

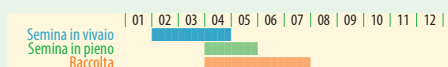


Disponibile anche semente di precisione per l'uso professionale.

ko16 GOODMAN

Varietà che si sviluppa rapidamente per l'inizio dell'estate. I frutti piccoli, duri, di colore bianco candido sono ben protetti da un fogliame vigoroso.

Specie: cavolfiore
Tipo: primavera (precoce)




Disponibile anche semente di precisione per l'uso professionale.



ko30 SELEZIONE (SAT 36)

Di forma cilindrica e compatta, viene raccolto d'autunno. Il tempo di sviluppo è di 80-90 giorni. La testa pesa da 1 ad 1.5 kg. La semina è possibile fino ai primi di agosto.


Specie: cavolo cinese
Tipo: cilindrico



ko33 GRANAT

Varietà dai cuori lunghi, affusolati e chiusi, per coltivazione autunnale. Semina da metà luglio a inizio agosto. Non adatto alla conservazione.

Specie: cavolo cinese
Tipo: lungo, slanciato



CAVOLI RICCI (*Brassica oleracea*)

Questa specie di cavolo poco esigente viene dalla regione mediterranea. Apprezzato già in epoca romana, il cavolo riccio non cappuccio, chiamato anche cavolo-piuma o kale, viene oggi consumato principalmente nella Germania settentrionale, nei Paesi Bassi, in Scandinavia e in Gran Bretagna. Il cavolo riccio ha conquistato popolarità da noi negli ultimi tempi. Lo si può utilizzare anche per allentare il terreno delle aiuole di fiori.

Applicare abbastanza concime, eventualmente rincalzare. Il gelo conferisce al cavolo riccio il suo sapore particolare. Si raccoglie dal basso in alto nel corso dell'inverno.


Semina: giugno-luglio
Distanziamento: 40 x 40 cm - 40 x 75 cm
Bisogno in sementi: 2-4 g/a con piantine
PMS: 3-4 g



ko35 HALBHOHER GRÜNER KRAUSER

Ortaggio fresco invernale, molto saporito e ricco di vitamine dopo le prime gelate. Varietà leggermente riccia con media intensità di colore verde.


Colore: verde
Altezza: medio-alta
Foglia: finemente frastagliata
Disponibile anche semente di precisione per l'uso professionale.



ko36 OSTFRIESISCHE PALME

Varietà che si sviluppa in altezza, dalle foglie verdi scure molto arricciate. Portamento relativamente eretto.

Colore: verde
Altezza: alta
Foglia: grossolanamente frastagliata
Disponibile anche semente di precisione per l'uso professionale.




Cavoli

ko37 WESTLÄNDER WINTER

Le piante raggiungono fino a 1 m di altezza e sono molto resistenti al gelo. Il gusto aspro intenso si arricchisce dopo le prime gelate di una nota aromatica dolce.


Colore: verde
Altezza: medio-alta
Foglia: finemente frastagliata



ko38 RICCIO ROSSO

Cavolo riccio rosso dalle foglie grandi, molto arricciate. Si sviluppa un po' più lentamente delle altre varietà di cavolo riccio.


Colore: rosso
Altezza: medio-alta
Foglia: grossolanamente frastagliata



ko39 NERO DI TOSCANA *cavolo palma*

Cavolo tipo palma dalla forma decorativa. Foglie intere, di color verde scuro, quasi nero. Molto gustoso, ricorda un po' il sapore dei broccoli. Non è necessaria una gelata prima della raccolta.

Colore: verde bluastr
Altezza: medio-alta
Foglia: intera



CAVOLI RAPA (*Brassica oleracea*)

Il cavolo rapa è divenuto rinomato come ortaggio solo nel corso del XIX secolo. Oggi è un ortaggio primaverile apprezzato, che può essere comunque coltivato durante tutta la stagione in pieno campo.

Assicurarsi che le piante si sviluppino rapidamente. Applicare abbastanza concime e non irrigare troppo affinché le rape non scoppino.

Semina: da gennaio
Distanziamento: 30 x 30 cm - 40 x 40 cm
Bisogno in sementi: 2-4 g/a con piantine
PMS: 3-4 g



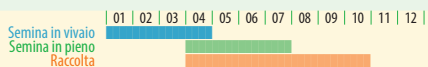
ko44 AZUR STAR

Varietà molto precoce, di colore blu-violetto, adatta per coltivazione sia in serra riscaldata che in pieno campo. Rapa tenera, dalla forma leggermente appiattita, resistente a montare.

Colore bulbo: bianco
Utilizzo: fresco



Disponibile anche semente di precisione per l'uso professionale.

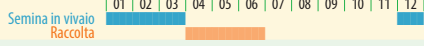




ko45 TRERO

Varietà precoce, che produce rape tenere, di color bianco, molto resistente a montare. Coltivazione sia in coltura protetta che in pieno campo.

Colore bulbo: bianco
Utilizzo: fresco

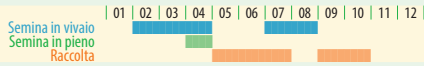


ko51 SELEZIONE (SAT 21) **NUOVO**

Varietà bianca, rotonda, appiattita, con foglie moderate. Si sviluppa rapidamente ed è adatta, ad eccezione della piena estate, a tutti i periodi di coltivazione. Bassa tendenza a scoppiare e a diventare viola.

Colore bulbo: bianco
Utilizzo: fresco

Disponibile anche semente di precisione per l'uso professionale.

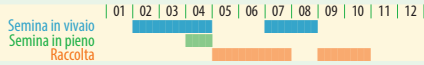


ko52 SELEZIONE PRECOCE (SAT 22) **NUOVO**

Rispetto alla SAT 21 forma bulbi un po' più piatti con foglie più vigorose e può essere raccolta 3-5 giorni dopo. Buona crescita, alta resa, sono meno.

Colore bulbo: bianco
Utilizzo: fresco

Disponibile anche semente di precisione per l'uso professionale.

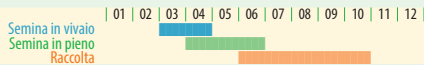


ko47 LANRO

Varietà a crescita rapida, di color bianco-verde, che non lignifica. Resa garantita. Le rape raggiungono i 200-300 g. Il periodo di crescita breve permette una coltura mista.

Colore bulbo: bianco
Utilizzo: fresco

Disponibile anche semente di precisione per l'uso professionale.




ko48 DYNA

Cavolo rapa autunnale screziato violetto chiaro. Varietà a crescita rapida che si conserva bene in inverno. Produce grosse rape dalla polpa tenera se in ambiente sufficientemente umido.

Colore bulbo: viola
Utilizzo: autunno, conservazione

Disponibile anche semente di precisione per l'uso professionale.




ko40 BLARIL KS

Grosse rape viola, dolci e saporite per la raccolta autunnale, pesanti fino a 1 kg. A seconda della semina può essere raccolta in autunno o conservata al riparo dal gelo fino a marzo. Distanza tra le piante da 30 x 30 cm a 40 x 40 cm a seconda della taglia.

Colore bulbo: viola
Utilizzo: autunno, conservazione

Disponibile anche semente di precisione per l'uso professionale.



Cavoli

ko42 SUPERSCHMELZ

Grosso cavolo rapa di color bianco, varietà tenera, ideale per la conservazione. Crescita lenta. La rapa può raggiungere 1-1.5 kg di peso se seminata all'inizio di giugno. Piantare a 60x40 cm.


Colore bulbo: bianco

Utilizzo: autunno, conservazione

Disponibile anche semente di precisione per l'uso professionale.



Cavoli rapa



RUTABAGHE (*Brassica napus*)

Si pensa che la rutabaga sia originaria del bacino mediterraneo. Fin dalla prima guerra mondiale, in Germania, ha la reputazione di «cibo dei poveri», in quanto era uno dei pochi prodotti disponibili all'epoca. Oggi la Rutabaga è ancora apprezzata in Scandinavia, Francia e in Gran Bretagna.

Coltura facile e poco esigente. Da preparare come il cavolo rapa.

Semina: maggio-giugno

Distanziamento: ca. 30 x 30 cm

Bisogno in sementi: 5 g/a con piantine,
10-20 g/a in semina diretta

PMS: 3-4.5 g



ko50 WILHELMSBURGER


Ortaggio antico invernale utilizzabile in vari modi. Polpa gialla è soda e ottima per la conservazione. Poco esigente e resistente a temperature fino -5°C.

Colore: giallo

Dimensione: fino a 15 cm



Rutabaghe



RAPA (*Brassica rapa*)

La rapa veniva già coltivata nel medioevo come coltura trappola dopo i cereali. Nella regione di lingua tedesca non è più molto consumata. Occupa, invece, un ruolo di primo piano nella cucina dei Francesi e degli Italiani.

Coltura facile e poco esigente.

Semina: cf. varietà

Distanziamento: 30 x 15 cm

Bisogno in sementi: 30 g/a (semina diretta)

PMS: 3-3.5g



Rapa




ko58 DI MILANO A COLETTO VIOLA *rapa di maggio*

Rapa a rapida crescita, tonda, piatta di colore rosso porpora. Si raccoglie abbastanza presto e si utilizza sia cotta che cruda. La polpa è bianca, aromatica e leggermente piccante.

Colore: esterno bianco-rosso, interno bianco

Dimensione: 7-9 cm




ko56 GOLDEN BALL *barbabetola*

Rapa media, con polpa gialla e sapore gradevole. Breve periodo di crescita (circa 2 mesi), è consigliata la semina diretta.

Colore: giallo

Dimensione: circa 6 cm



Disponibile anche semente di precisione per l'uso professionale.




ko55 TONDA A COLETTO VIOLA *rapa autunnale*

Rapa dalla testa violetta di forma arrotondata con polpa bianca di buona conservabilità. Seminare relativamente ravvicinato per il consumo e più distanziato per usarle come lanterne. Consigliata la semina diretta.

Colore: viola all'esterno, bianco all'interno

Dimensione: per la consumazione circa 10 cm

Disponibile anche semente di precisione per l'uso professionale.



CAVOLI CAPPUCCIO E ROSSO (*Brassica oleracea*)

Il cavolo bianco è la specie di cavolo più antica e più diffusa al mondo, a differenza del cavolo rosso che è la più giovane e meno coltivata. I cavoli cappucci bianchi sono conosciuti in Europa dall'VIII secolo, e l'importante diversità varietale consente diversi tipi di utilizzo.

Semina: gennaio-aprile

Distanziamento: 40 x 40 cm - 50 x 75 cm

Bisogno in sementi: 2-4 g/a con piantine

PMS: 3-4 g

Applicare abbastanza concime ma non troppo per evitare attacchi di parassiti. Irrigare sufficientemente e zappare regolarmente, rinzalzando se necessario.



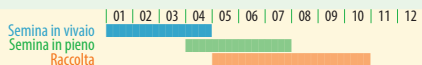
ko87 CHATEAUBRENNARD

Cavolo a punta precoce e a testa piccola, dalla resa garantita. Se seminato precocemente è possibile raccogliere a partire dal mese di maggio.

Tipo: cavolo cappuccio bianco

Utilizzo: fresco

Distanziamento: 40 x 40 cm



Cavoli

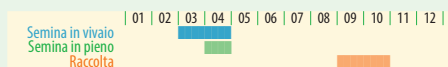
ko83 HOLSTEINER PLATTER

Varietà medio-tardiva, dalla testa grossa, rotonda e appiattita con foglie avvolgenti e vigorose, leggermente ondulate. Particolarmente adatto per i crauti.

Tipo: cavolo cappuccio bianco

Utilizzo: crauti

Distanziamento: 60 x 50 cm



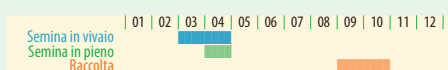
ko84 DI WÄDENSWIL

Varietà medio-tardiva, a crescita vigorosa, con grosse teste rotonde e finemente composte. Particolarmente adatto per i crauti.

Tipo: cavolo cappuccio bianco

Utilizzo: crauti

Distanziamento: 60 x 50 cm



Disponibile anche semente di precisione per l'uso professionale.

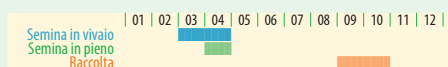
ko85 FILDERKRAUT

Cavolo a punta medio-tardivo, ricco di zucchero. Secondo molti la miglior varietà per crauti. Limitatamente si può conservare.

Tipo: cavolo cappuccio bianco

Utilizzo: crauti

Distanziamento: 80 x 60 cm



Disponibile anche semente di precisione per l'uso professionale.

ko86 DOTTEFELDER DAUER KS

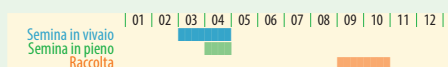
Varietà tardiva a crescita lenta con foglie scarse. La testa risulta soda e di medie dimensioni, ottima per la conservazione

Tipo: cavolo cappuccio bianco

Utilizzo: conservazione

Distanziamento:
60 x 50 - 60 x 60 cm

Disponibile anche semente di precisione per l'uso professionale.



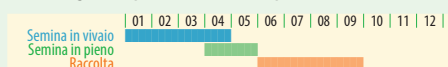
ko76 AMARANT KS

Cavolo precoce a rapida crescita, che può essere coltivato anche in quota. Il frutto risulta rotondo, piuttosto piccolo e la pianta presenta il gambo corto con le foglie disposte in maniera piatta.

Tipo: cavolo cappuccio rosso

Utilizzo: fresco (conservazione)

Distanziamento: 40 x 40 - 60 x 40 cm



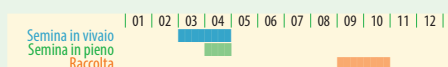

ko72 RODYNDA KS

Varietà vigorosa a gambo corto con forte radicazione e fogliame fitto. La testa risulta di forma ovale ed è adatta alla conservazione.

Tipo: cavolo cappuccio rosso

Utilizzo: conservazione

Distanziamento: 60 x 50 cm



Disponibile anche semente di precisione per l'uso professionale.



CAVOLI VERZI (*Brassica oleracea*)

Conosciuto già nel XVI secolo, il cavolo verza o di Milano – come dice il nome – è originario dell'area del Mediterraneo. Esiste una grande scelta varietale per la coltivazione primaverile, estiva ed autunnale, così come per la conservazione.

Il cavolo di Milano è una delle specie di cavolo più facili da coltivare. Applicare abbastanza, ma non troppo, concime per evitare attacchi di parassiti. Irrigare sufficientemente e zappare spesso, rincalzando se necessario.

Semina: da gennaio ad aprile e giugno
Distanziamento: 40 x 40 cm - 50 x 75 cm
Bisogno in sementi: 2-4 g/a con piantine
PMS: 3-4g



ko92 PARADIESLER

Cavolo verza leggero per la raccolta autunnale. Deve essere consumato fresco a causa della sua scarsa capacità di conservazione. In base alla dimensione della testa resiste alle gelate fino a -8°C.

Utilizzo: fresco, conservazione limitata
Distanziamento: 60 x 40 - 60 x 60 cm



Semina in pieno | 01 | 02 | 03 | 04 | 05 | 06 | 07 | 08 | 09 | 10 | 11 | 12 |
 Raccolta



ko93 À PIED COURT DE PLAINPALAIS

Cavolo verza rotondo e appiattito, delicatamente arricciato, presenta foglie sottili e molto saporite. Originario della pianura di Plainpalais vicino a Ginevra, è ideale per la raccolta che va dall'autunno all'inverno in quanto sopporta il gelo fino a -5°C.

Utilizzo: fresco, conservazione limitata
Distanziamento: 60 x 40 - 60 x 60 cm



Semina in pieno | 01 | 02 | 03 | 04 | 05 | 06 | 07 | 08 | 09 | 10 | 11 | 12 |
 Raccolta



Cavoli

CAVOLI DI BRUXELLES (*Brassica oleracea*)

I cavoli di Bruxelles sono ortaggi giovani autunnali e invernali comparsi nel XVIII secolo. Come suggerisce il nome, sono originari della regione di Bruxelles. Si tratta di un ortaggio molto diffuso, soprattutto in Gran Bretagna.



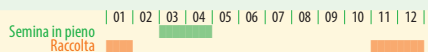
Il cavolo di Bruxelles ha una crescita lenta che si estende fino al tardo autunno e all'inizio dell'inverno. Cimare la pianta se i cavoli non sono sufficientemente formati a settembre/ottobre.

Semina: da metà marzo ad aprile
Distanziamento: 50 x 75 cm
Bisogno in sementi: 2-4 g/a con piantine
PMS: 3-4 g

ko96 SELEZIONE

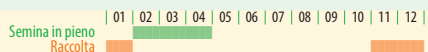

Varietà per la raccolta a partire dal mese di novembre, mostra un portamento eretto e un'altezza media. E' resistente alle gelate.

Disponibile anche semente di precisione per l'uso professionale.



ko98 RUBINE

Antica varietà di cavolini di Bruxelles dai piccoli germogli rossi. Crescita lenta. È importante seminare sufficientemente presto.



ko98 Rubine